

Anticipo del Balance Militar 2008

Buenos Aires, 17 Julio 2008

El adelanto del Balance Militar de América del Sur del Centro de Estudios Nueva Mayoría (Argentina) - que presentará en el corriente año- anticipa que el gasto militar combinado de los 12 países de América del Sur alcanza los 50.000 millones de dólares en un contexto regional en el que se analiza la creación de un Consejo de Defensa Regional

Buenos Aires, 17 Julho 2008

A análise preliminar do Balance Militar da América do Sul do Centro de Estudos Nueva Mayoría (Argentina) - que será apresentado ainda no corrente ano- antecipa o gasto militar combinado dos 12 países da América do Sul alcança os 50 Bilhões de dólares em um contexto regional no qual se analisa a criação de um Conselho de Defesa Regional .

Anticipo del Balance Militar 2008



Jun-17-08 - por el CENM

El adelanto del Balance Militar de América del Sur del Centro de Estudios Nueva Mayoría -que presentará en el corriente año- anticipa que el gasto militar combinado de los 12 países de América del Sur alcanza los 50.000 millones de dólares en un contexto regional en el que se analiza la creación de un Consejo de Defensa Regional

Independientemente de que el gasto militar mundial actualmente esté liderado por los Estados Unidos, se destaca que en gran parte de los países del mundo se ha registrado un incremento en los presupuestos de defensa ya sea por la actualización de medios obsoletos, el cambio de perfil de las organizaciones militares, o para reforzar el sistema de defensa como consecuencia de conflictos recientes posibles a corto plazo o bien ante la incertidumbre existente a nivel global en materia de defensa y seguridad.

PRESUPUESTOS DE DEFENSA EN AMERICA DEL SUR
Ejercicio Fiscal 2007 y Previsiones 2008
En millones de dólares

PAIS	PRESUPUESTO DEFENSA			% DEL PRESUPUESTONACIONAL	
	2007	2008	% Variación	2007	2008
Argentina	2.401,152	2.830,467	17,88	5,38	5,54
Brasil	20.788,941	27.540,831	32,48	2,63	3,44
Paraguay	139,792	186,854	33,85	2,93	2,92
Uruguay	399,532	413,807	3,57	7,38	5,90
MERCOSUR	23.729,417	30.971,959	30,52		
Bolivia	208,839	258,672	23,96	2,79	2,41
Colombia	6.004,363	6.764,721	12,66	10,82	9,30
Ecuador	773,000	919,900	19	7,91	8,87
Perú	1.222,361	1.458,217	19,3	6,20	5,85
CAN	8.208,563	9.401,510	14,53		
Venezuela	2.573,561	3.321,490	29,07	4,79	5,18
Chile/ Ley Cobre	4.038,9045.349,904	4.943,6516.333,651	22,418,39	10,3613,73	1012,82
TOTAL REGION	39.861,445	50.028,61	25,51		

Centro de Estudios Unión Nueva Mayoría

América del Sur no es una excepción. Entre 2007 y 2008, el gasto militar de los 12 países que integran la Unión Suramericana aumentó un 25,51%, una cifra sin precedentes desde el restablecimiento de la democracia en la región en los años ochenta. Se destaca que todos los países han aumentado sus presupuestos de defensa, siendo Paraguay -con un 33,48%- quien más aumentó su gasto militar, tendencia que es seguida por Brasil, con un 32,48%.

Visto en conjunto, se destaca que los cuatro socios plenos del MERCOSUR (Argentina, Brasil, Uruguay y Paraguay) promedian un 30% de aumento por encima del promedio general de la región que es del 25%. Por su parte, los países de la CAN (Bolivia, Colombia, Ecuador y Perú) promedian un 14,51%, encontrándose por debajo del promedio total. Chile, por su parte, registra un 22% promedio, y Venezuela un 29%.

En términos absolutos se observa que el gasto militar combinado en 2007 pasó a ser de 39.861 millones de dólares a 50.028 millones para el 2008.

Sin embargo, hay que destacar que pese al significativo incremento del presupuesto en materia de defensa de la región, América del Sur sigue siendo la región -junto con el resto de América Latina- que destina menores recursos y menor porcentaje de su PBI a defensa.

En términos generales, el gasto total militar de los 12 países considerados representa el 4% del gasto militar mundial, que a su vez equivale al 9% del gasto militar de los Estados Unidos.

También se observa que en materia de PBI, la región en su conjunto destina en promedio sólo el 1,7%. Los que más gastan en estos términos son Colombia y Chile, destinando a defensa más del 3% del PBI. En el otro extremo, quienes menos destinan a defensa respecto su presupuesto -alrededor del 1%- son Argentina y Venezuela, los dos países de la región que más crecieron en los últimos cinco años.

PAIS	PBI		PRESUPUESTO DEFENSA			% DEL PBI	
	2007	2008	2007	2008	% Variación	2007	2008
Argentina	259.999	323.800	2.401,152	2.830,467	17,88	0,92	0,87
Brasil	1.313.590	1.621.274	20.788,941	27.540,831	32,48	1,58	1,70
Paraguay	10.870	12.076	139,792	186,854	33,85	1,29	1,55
Uruguay	22.951	26.607	399,532	413,807	3,57	1,74	1,56
MERCOSUR	1.607.410	1.983.757	23.729,417	30.971,959	30,52	1,48	1,56
Bolivia	13.192	16.699	208,839	258,672	23,96	1,58	1,55
Colombia	171.607	202.407	6.004,363	6.764,721	12,66	3,50	3,34
Ecuador	44.184	45.597	773,000	919,900	19	1,75	2,01
Perú	109.069	125.828	1.222,361	1.458,217	19,3	1,12	1,16
CAN	338.052	390.531	8.208,563	9.401,510	14,53	1,88	1,55
Venezuela	236.390	334.726	2.573,561	3.321,490	29,07	1,09	1,00
Chile	163.792	169.919	4.038,904	4.943,651	22,4	2,47	2,91
C/ Ley Cobre			5.349,904	6.333,651	18,39	3,27	3,73
TOTAL REGION	2.349.087	2.882.750	39.861,445	50.028,61	25,51	1,70	1,74

Centro de Estudios Nueva Mayoría

- Presupuestos: cifras oficiales de los Ministerios que corresponden en cada País.
- PBI: datos del FMI.

DATOS TECNICOS:

- Valores expresados en dólares estadounidenses corrientes en relación con el tipo de cambio promedio para cada año considerado.
- TOTAL REGION: se consideran los datos de Chile con la Ley 13.196, reservada del Cobre.

Analizado en millones de dólares, el gasto militar brasileño en 2008 es de 27.540 millones, frente a 20.788 del año pasado; Colombia, ha pasado de 6.004 millones a 6.764; Venezuela de 2.573 a 3.321 y Argentina de 2.401 a 2.830.

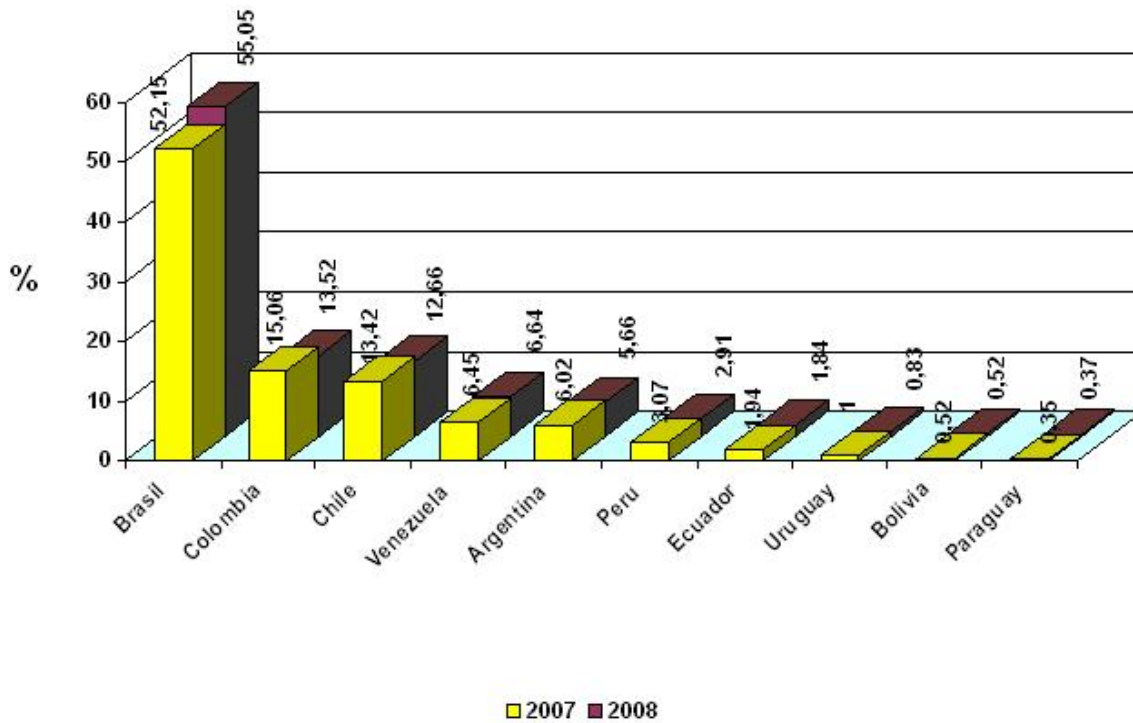
BBES I D I ESTOS DE DEFENSA 2007 2008

Centro de Estudios Unión Nueva Mayoría

En el cálculo del presupuesto de Brasil ya se le incorporaron parte de los fondos destinados al incremento de sueldos y retiros que se escalonarán hasta el 2011.

En cuanto a la participación de cada país en el total del gasto de la región, Brasil, como es lógico, concentra más de la mitad representando el 55,05% del gasto total, habiendo registrado un aumento del 3% para este año. Es seguido de Colombia -que reúne el 13,52%- y Chile, con el 12,66%. Venezuela, con una participación del 6,64% es el cuarto país del total regional, y Argentina con el 5,66%, es el quinto, aunque también es el tercer PBI de la región.

PARTICIPACION POR PAIS EN EL TOTAL PRESUPUESTADO EN AMERICA DEL SUR



Centro de Estudios Unión Nueva Mayoría

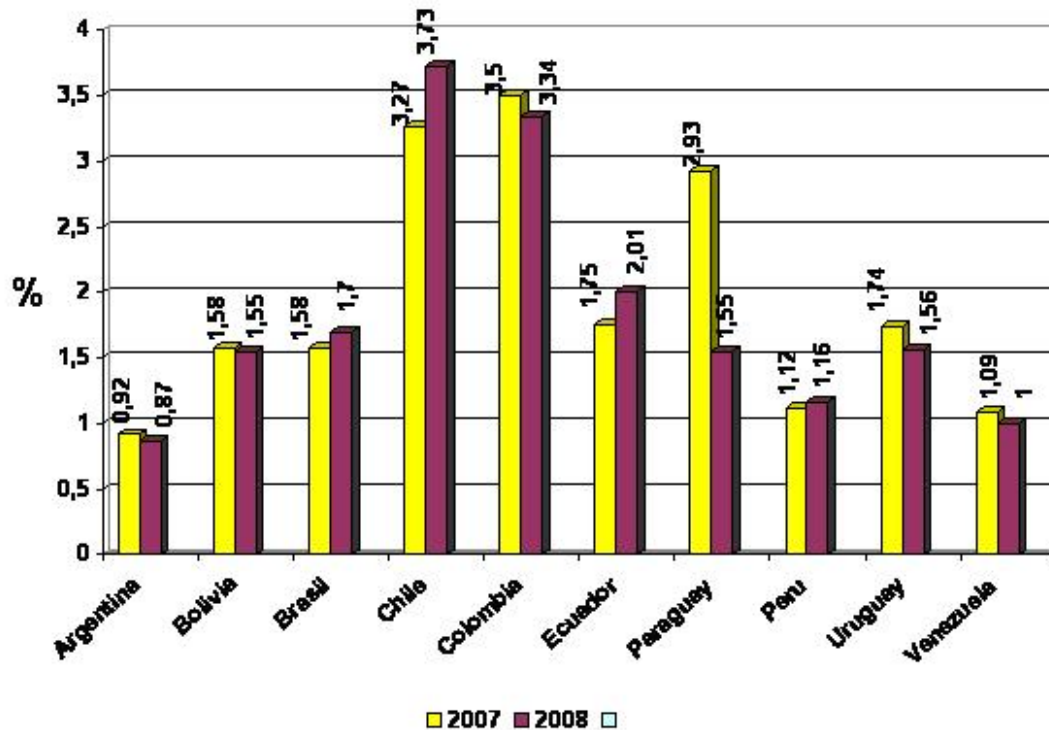
La posición de Brasil desde el punto de vista de la defensa no sólo estaría en consonancia con sus necesidades en función de extensión, espacios vacíos, población y economía, sino además con sus aspiraciones de liderazgo ante el concierto de las naciones.

Por su parte, Colombia -con un crecimiento sostenido en defensa y seguridad producto de una decidida política gubernamental relacionada con el conflicto armado que enfrenta en su territorio- ha pasado a ocupar el segundo lugar en relación con los gastos del subcontinente con un porcentaje aproximado al 14%.

Chile mantiene su participación presupuestaria con la peculiaridad que sus gastos se aplican esencialmente para el incremento de la capacidad operacional de sus fuerzas, sobre la base de un plan de equipamiento que se viene cumpliendo sistemáticamente.

Volviendo al gasto en defensa con relación al PBI, se registra un alza en el caso de Brasil, Chile, Ecuador y Perú, registrándose una baja en Argentina, Bolivia, Colombia, Paraguay, Uruguay y Venezuela.

RELACION PRESUPUESTO DE DEFENSA CON PBI



Centro de Estudios Unión Nueva Mayoría

Particularmente respecto al PBI del año 2008 debe tenerse presente que al tratarse de proyecciones seguramente sufrirá modificaciones más o menos importantes cuando a principios de 2009 se puedan hacer cálculos más fehacientes.

En especial Brasil y Venezuela figuran con una marcada diferencia entre el PBI del año 2007 y el del año 2008, dando lugar a que pese al evidente crecimiento de los respectivos presupuestos de defensa, los índices resultantes resulten moderados.

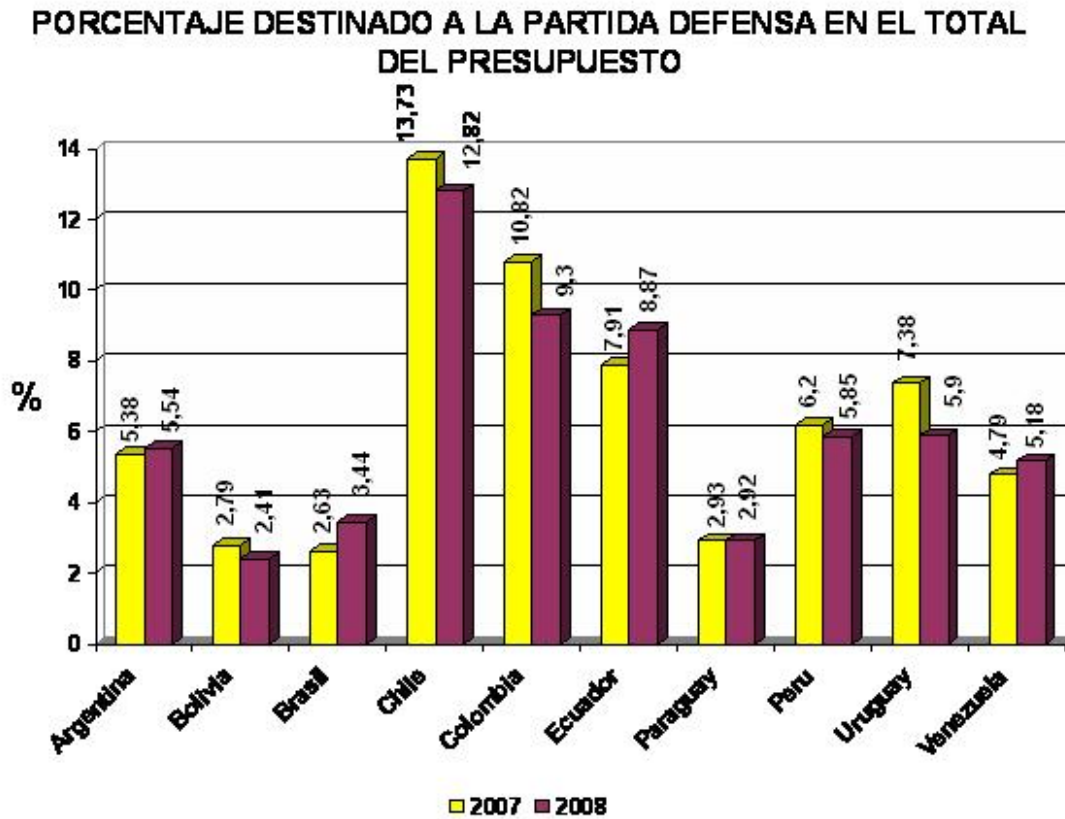
Se destacan Chile con un 3,27% y 3,73%, y Colombia con un 3,5% y 3,34%, respectivamente, en lo que hace a valores en sostenido incremento.

En cuanto a disminuciones, resalta la situación de la República Argentina con un 0,92% y 0,87%, que son por cierto los porcentajes más bajos de toda la región.

Un aspecto que merece ser destacado es que el promedio de gastos militares en relación con la suma de los PBI del MERCOSUR que es del 1,56% es apenas mayor que el de la Comunidad Andina de Naciones, que es del 1,55%.

En lo que hace al porcentaje del presupuesto nacional asignado a la defensa, Chile es el que más destina,

alcanzando al 12,82% y Bolivia es el que está destinando menos, con sólo 2,41%. Brasil destina el 3,44% y Venezuela el 5,18%. Todos los países de la región han aumentado el gasto en defensa como porcentaje del presupuesto nacional respecto a 2007, con la excepción de Paraguay, Perú, Colombia, Bolivia y Uruguay.



Centro de Estudios Unión Nueva Mayoría

Básicamente se mantiene la existencia de dos grupos de países: los que emplean entre el 2% y 6% de su presupuesto nacional para la función defensa, y los que hacen uso del 7% al 13% aproximadamente.

Lo expresado no debe llevar a confusión, ya que para aquellos países que tienen una magnitud tan grande de presupuesto nacional, aunque dediquen un importante esfuerzo a la defensa la relación resultante puede no ser llamativa. Tal es el caso de Brasil, que con presupuestos de gran envergadura da lugar a un 3,44 %, que en valores relativos se presentan (aparentemente) como escasos porcentajes dedicados a la defensa nacional.

La comparación del gasto militar total de América del Sur con los gastos de otras naciones y bloques a escala mundial, permite apreciar de un modo muy gráfico los recursos que los países de la región dedican a la defensa.

Dejando de lado la relación con los de mayores presupuestos, por ser muy evidente, vale la pena destacar que los 12 países de Sudamérica tienen un gasto que es tres veces el de España o Canadá, el doble que el de India y algo superior al de Rusia, Alemania o Japón.

RELACIÓN DEL GASTO MILITAR TOTAL DE SUDAMERICA CON OTROS A NIVEL GLOBAL

(En millones de dólares)

PAIS	GASTO MILITAR	GASTO MILITAR TOTAL DE SUDAMERICA	PORCENTAJE
Estados Unidos	545.328	50.028	9 %
Reino Unido	63.258		77 %
Francia	60.269		81 %
China	59.400		82 %
Japón	43.700		112 %
Alemania	41.836		117 %
Rusia	40.000		122 %
India	26.500		184 %
Canadá	18.490		264 %
España	17.381		281 %
OTAN	854.469		5,7 %
MUNDIAL	1.200.000		4 %

Centro de Estudios Unión Nueva Mayoría, en base a informes de la OTAN y la SIPRI

Las conclusiones del adelanto del Balance Militar de América del Sur del Centro de Estudios Unión Nueva Mayoría, sostienen que:

- El gasto en defensa combinado de los 12 países que integran la Unión Suramericana, alcanza los 50.000 millones de dólares.
- La interoperabilidad entre las Fuerzas Armadas de la región es muy baja, dado que poseen sistemas de armas muy diferentes, al igual que reglamentos y procedimientos distintos, siendo éste un gran obstáculo a resolver si se pretende avanzar en estructuras de defensa coordinadas.
- En 2008, el gasto militar de la región ha crecido 25% respecto a 2007, porcentaje que triplica el crecimiento de la economía, pero ello se da en un contexto mundial de aumento de los gastos en defensa de todos los países del mundo.
- Como porcentaje del PBI, América del Sur, al igual que América Latina en su conjunto, es la región del mundo que menos gasta en defensa.
- En cuanto a cada país, el análisis arroja diferentes conclusiones, de acuerdo se considere el gasto neto, como porcentaje del PBI o del presupuesto nacional, o ya sea en función del incremento o disminución de las diferentes variables en 2008 respecto al año anterior.
- Queda claro que Brasil es algo más de la mitad del gasto total, lo que resulta coherente con su dimensión, que Colombia y Chile le siguen, liderando el gasto como porcentaje del PBI y del presupuesto nacional, y que Venezuela es el país que más está incrementando el gasto neto.

[Cerrar ventana](#)